

Início do fundo: 31 de maio de 2017

ESTRATÉGIA DE INVESTIMENTO

O Grau Globaltech FIM mira oportunidades no Brasil e no Exterior, focado em empresas que são sempre escolhidas por meio de análises fundamentalistas macro e microeconômicas. Os ativos operados no exterior são cotados através da bolsa de Nova York e podem representar até 20% do P.L. do fundo. Sua posição em dólar totalmente protegida por uma posição de hedge, não sendo afetada por movimentos no câmbio.

OBJETIVO DO FUNDO

O fundo tem como objetivo mirar uma rentabilidade consistente acima do CDI, podendo utilizar ativos nacionais e/ou internacionais.

PÚBLICO ALVO

Investidores em geral que buscam retornos superiores ao CDI.

PATRIMÔNIO

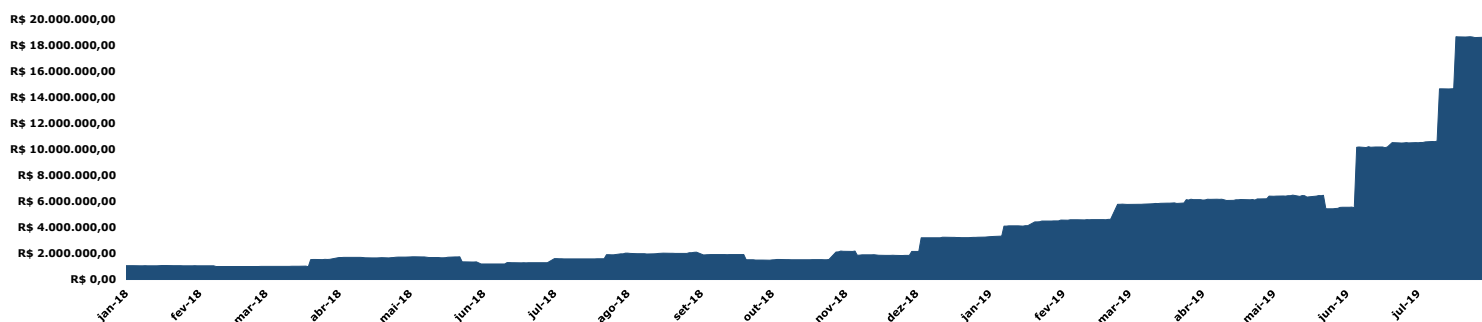
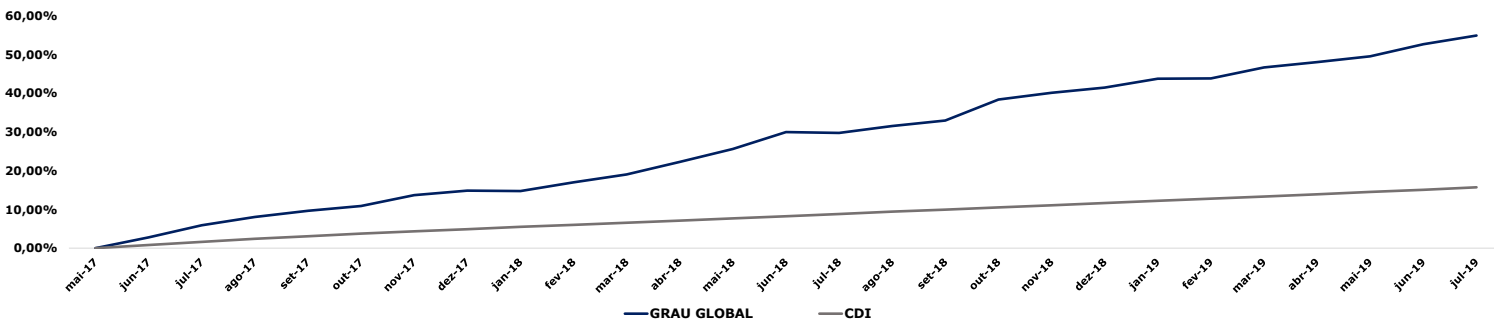
Patrimônio Atual	18.709.913,37
Patrimônio Médio (12 meses)	5.211.875,05

INFORMAÇÕES GERAIS

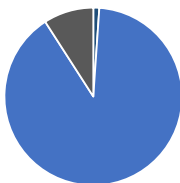
Administrador	PLANNER CORRETORA DE VALORES S.A.
Gestor	GRAU GESTÃO DE ATIVOS LTDA.
Custodiante	PLANNER CORRETORA DE VALORES S.A.
Auditor	NEXT AUDITORES
Exercício Social	31 de Dezembro
Condomínio	Aberto
Prazo de Duração	Indeterminado
Classificação tributária	Longo Prazo
Tipo de Cota	Fechamento
Divulgação das cotas	Diariamente / ANBIMA-CVM
Classificação ANBIMA	Multimercado Multiestratégia
Classificação CVM	Multimercado
Código ANBIMA	411132

RENTABILIDADE

		Jan	Fev	Mar	Abr	Mai	Jun	Jul	Ago	Set	Out	Nov	Dez	Ano	Início
2017	Fundo						2,78%	3,02%	2,02%	1,50%	1,12%	2,53%	1,00%	14,83%	14,83%
	CDI						0,81%	0,80%	0,80%	0,64%	0,64%	0,57%	0,54%	4,89%	4,89%
	%CDI						343,97%	379,44%	252,36%	235,73%	174,13%	445,94%	186,24%	303,08%	303,08%
2018	Fundo	-0,08%	1,97%	1,73%	2,70%	2,73%	3,49%	-0,18%	1,39%	1,07%	4,07%	1,26%	0,98%	23,19%	41,46%
	CDI	0,58%	0,47%	0,53%	0,52%	0,52%	0,52%	0,54%	0,57%	0,47%	0,54%	0,49%	0,49%	6,42%	11,63%
	%CDI	-	423,92%	325,13%	521,95%	528,24%	673,83%	-	244,92%	228,62%	751,14%	254,95%	198,46%	361,20%	356,56%
2019	Fundo	1,60%	0,05%	1,99%	0,94%	0,99%	2,11%	1,45%	-	-	-	-	-	9,48%	54,87%
	CDI	0,54%	0,49%	0,47%	0,52%	0,54%	0,47%	0,57%	-	-	-	-	-	3,65%	15,71%
	%CDI	294,88%	10,09%	425,07%	182,17%	182,49%	450,81%	256,52%	-	-	-	-	-	259,58%	349,39%

EVOLUÇÃO DO PATRIMÔNIO LÍQUIDO

RENTABILIDADE DESDE O INÍCIO

ALOCÇÃO

- RENTA VARIÁVEL
- RENTA FIXA
- COTAS DE FUNDOS



ATIVOS	PATRIMÔNIO	CONCENTRAÇÃO
RENTA VARIÁVEL	R\$ 203.208,43	1,09%
RENTA FIXA	R\$ 16.804.784,95	89,82%
COTAS DE FUNDOS	R\$ 1.701.919,99	9,10%
TOTAL	R\$ 18.709.913,37	100,00%

TAXAS	
Taxa de Administração	0,03% a.a.
Taxa de Custódia	0,03% a.a.
Taxa de Gestão	1% a.a.
Taxa de Performance	10% do que exceder 100% do CDI
Taxa de saída antecipada	Não há

PERFORMANCE	FUNDO	%CDI
Últimos 3 meses	4,62%	291,40%
Últimos 6 meses	7,76%	250,79%
Últimos 9 meses	11,94%	255,33%
Últimos 12 meses	19,39%	305,88%
Desde início do fundo	54,87%	349,39%
Número de meses positivos	24	-
Número de meses negativos	2	-
Número de meses acima de 100% do CDI	23	-
Número de meses abaixo de 100% do CDI	3	-
Maior rentabilidade mensal	4,07%	751,14%
Menor rentabilidade mensal	-0,18%	-

DADOS PARA APLICAÇÃO E RESGATE

Razão Social	GRAU GLOBALTECH FIM
CNPJ	27.500.387/0001-00
Banco	PLANNER CORRETORA DE VALORES S.A. - 100
Agência	0001
Conta Corrente	40477-2
Aplicação Mínima	R\$ 5.000,00
Movimentação Mínima	Não há
Saldo Mínimo	R\$ 1.000,00
Cota de Aplicação	D+0
Cota de Resgate	D+29
Liquidação Resgate (Amortização)	D+30
Carência para Resgate (Amortização)	Não há
Horário Limite para Aplicação / Resgate	14:00 h



A Grau Gestão não comercializa nem distribui quotas de fundos de investimentos ou qualquer outro ativo financeiro. As informações contidas neste material são de caráter exclusivamente informativo. Fundos de investimentos não contam com garantia do administrador do fundo, do gestor da carteira, de qualquer mecanismo de seguro ou ainda, do Fundo Garantidor de Créditos - FGC. A rentabilidade obtida no passado não representa garantia de rentabilidade futura. Ao investidor é recomendada a leitura cuidadosa do prospecto e do regulamento do fundo de investimento ao aplicar seus recursos. Para avaliação da performance do fundo de investimento, é recomendável uma análise de período de, no mínimo, 12 (doze) meses. Este fundo pode estar exposto a significativa concentração em ativos de poucos emissores, com os riscos daí decorrentes. As rentabilidades acumuladas nos últimos meses foram calculadas com base no fechamento dos meses. A apuração das rentabilidades é feita com base nos últimos dias úteis dos períodos de referência. As rentabilidades não são líquidas de imposto.